


Punto funcionamiento seleccionado

Fuente Calor	T _{in} (°C)	Agua-Agua Potencia generador				
	170	126	123	119	110	96
150	119	114	108	88	75	
130	117	97	80	75	56	
110	108	86	71	-	-	
90	83	66	-	-	-	
T _{in} (°C)	10	25	40	55	70	
T _{out} (°C)	20	35	50	65	80	

Calor útil / Disipación




> Fuente de calor

Fluido caloportador	Agua
Temperatura de entrada	110 °C
Temperatura de salida	90 °C
Caudal volumétrico	45 m³/h
Potencia térmica	1.000 kWt
Pérdida de carga	100 kPa



< Calor útil
Disipación

Fluido caloportador	Agua
Temperatura de entrada	40 °C
Temperatura de salida	50 °C
Caudal volumétrico	75 m³/h
Potencia térmica	866 kWt
Pérdida de carga	100 kPa



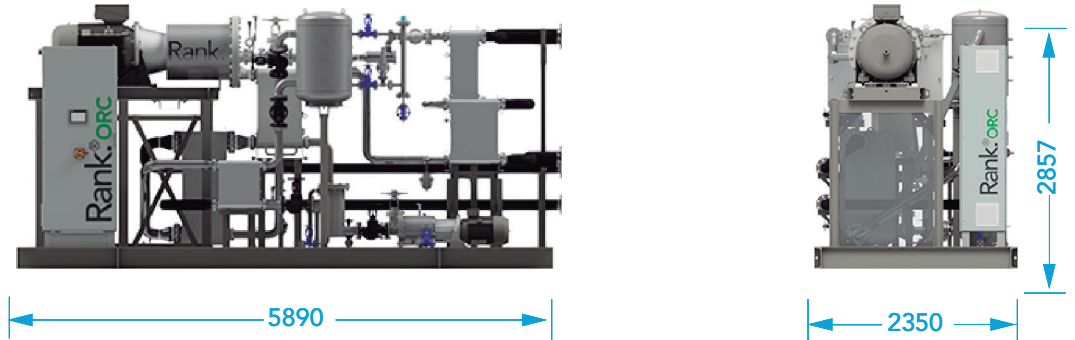
< Electricidad

Potencia generador	71 kWe
Potencia neta	57 kWe
Tensión	3x400 V
Frecuencia	50 Hz
Intensidad	114 A




Dimensiones

Opción Basica Skid




Opción Envolvente



Opción Contenedor



Opción contenedor + aerocondensador



Cumplimiento de Normativa y Estándares

- Low voltage Directive
- Machinery Directive
- Electromagnetic Compatibility Directive
- Pressurized Equipment Directive
- EN/ISO 3744:2010
- UNE EN 10216
- UNE EN 764-7
- UNE EN 13136:2014+A1
- 2006/42/CE
- 2014/68/UE
- ASME B31.1 / ASME B31.3 – Process Piping Code
- ASME Boiler and Pressure Vessel Code Section VIII
- UL 508A- Control Panel Wiring
- 2014/35/UE
- 2014/30/UE